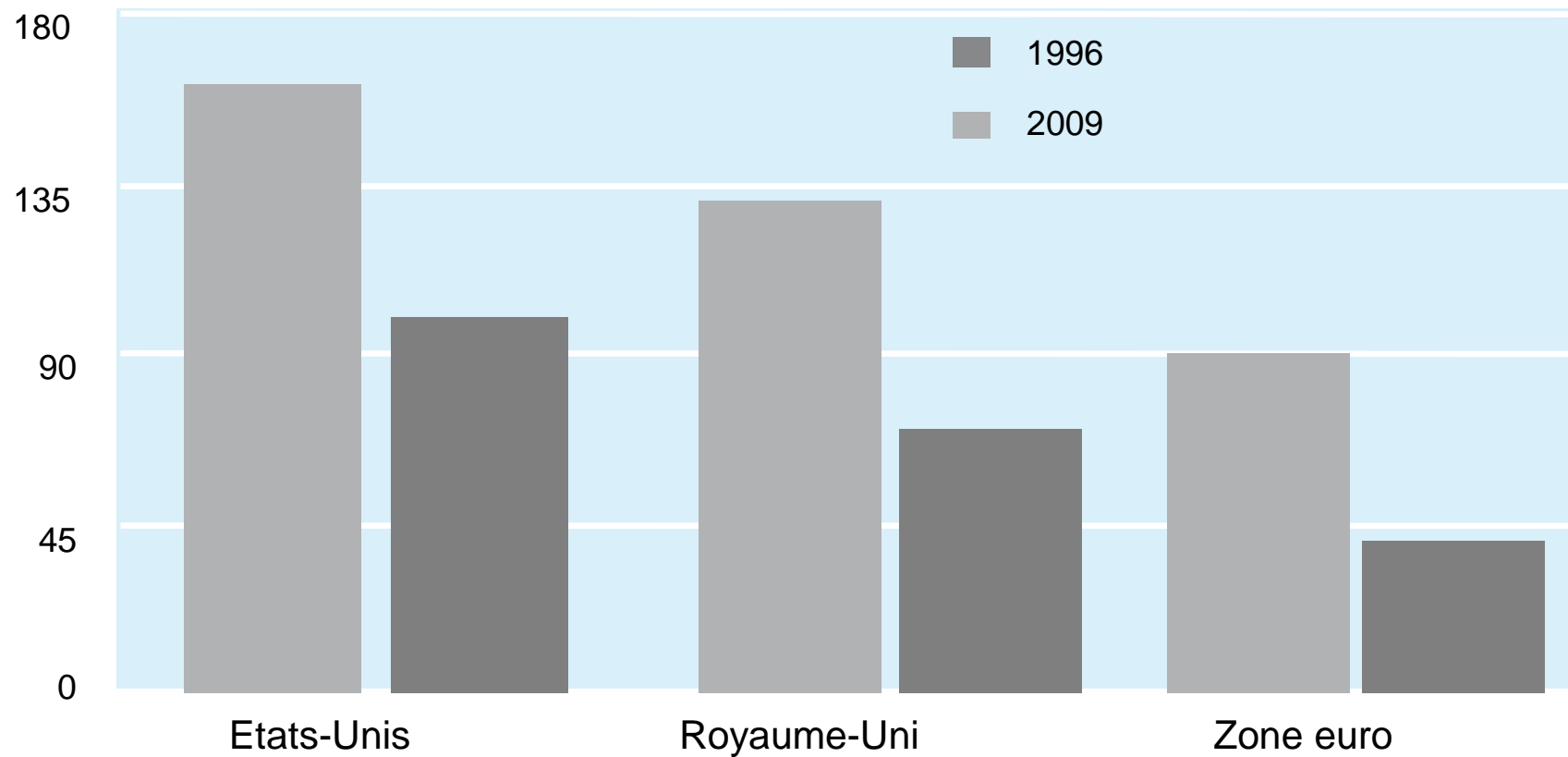


**BFM  
BUSINESS**



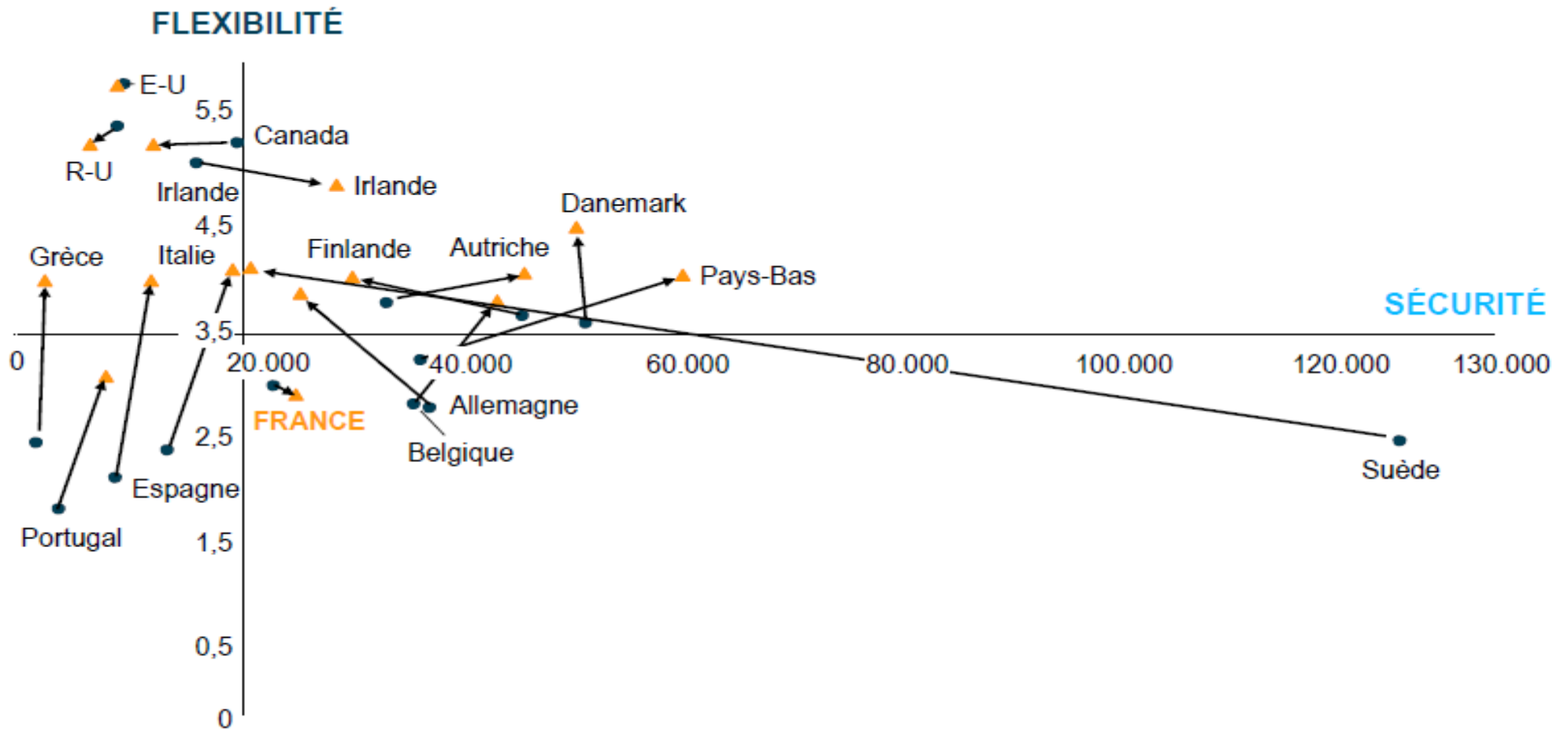
**l'Observatoire BFM Business  
Epinal, 23 juin 2014**

## ENDETTEMENT DES MENAGES en % du revenu disponible



## 25 ans de rigidité du travail

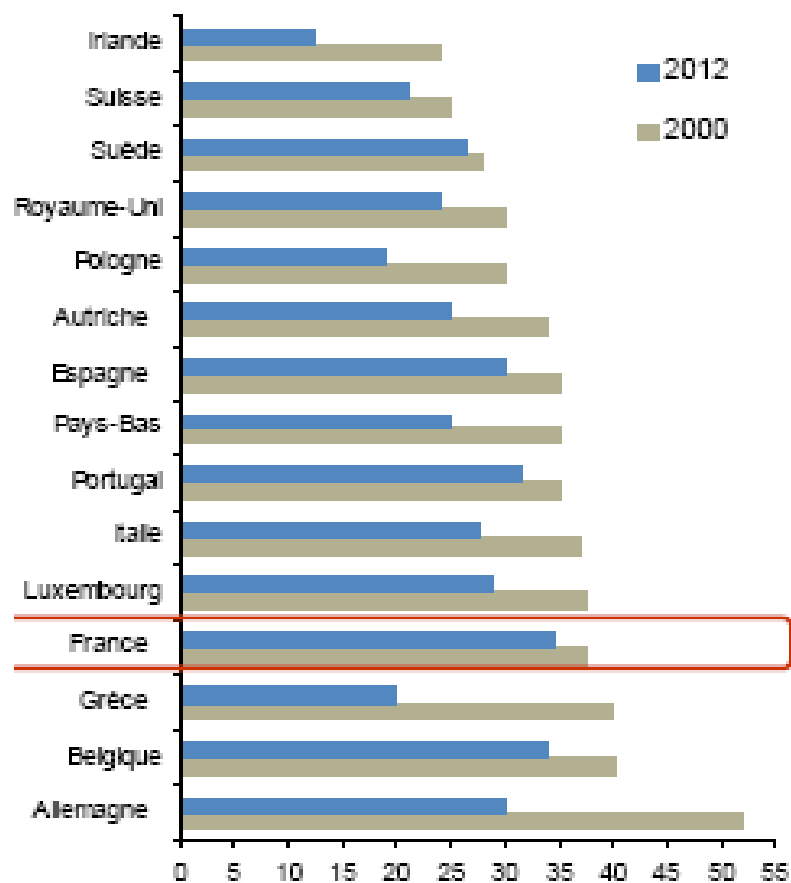
FLEXIBILITE (indice OCDE) CONTRE SECURITE (dépenses pour 1 chômeur)



● 1990 excepté donnée sécurité pour l'Italie correspondant à 2004 ▲ 2012 excepté donnée sécurité pour la Grèce correspondant à 1997

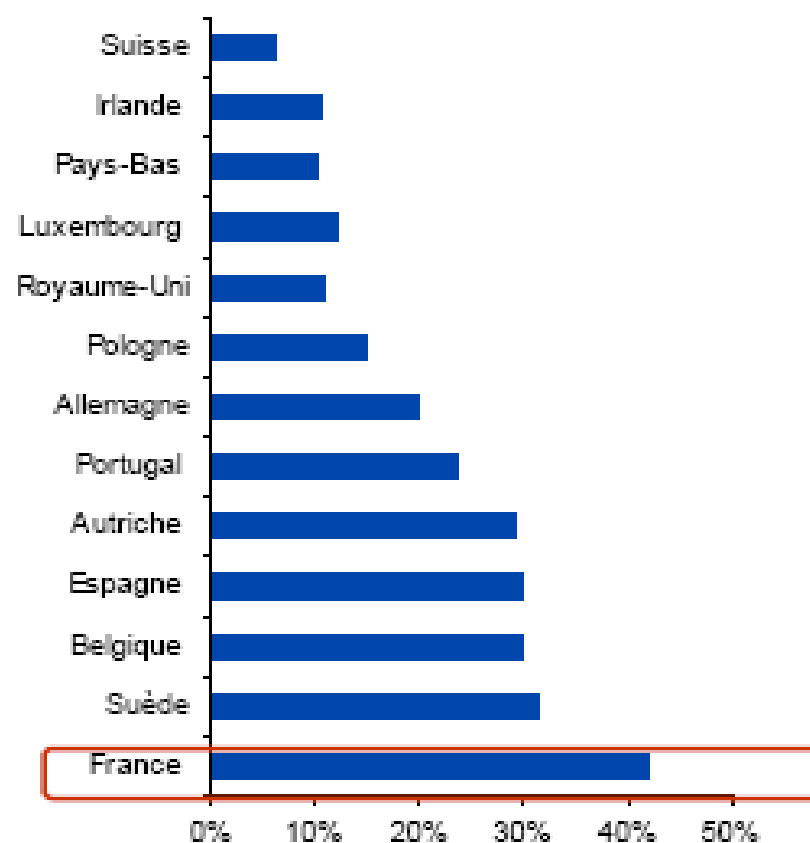
## Les entreprises surfiscalisées

### Taux d'imposition des profits des sociétés



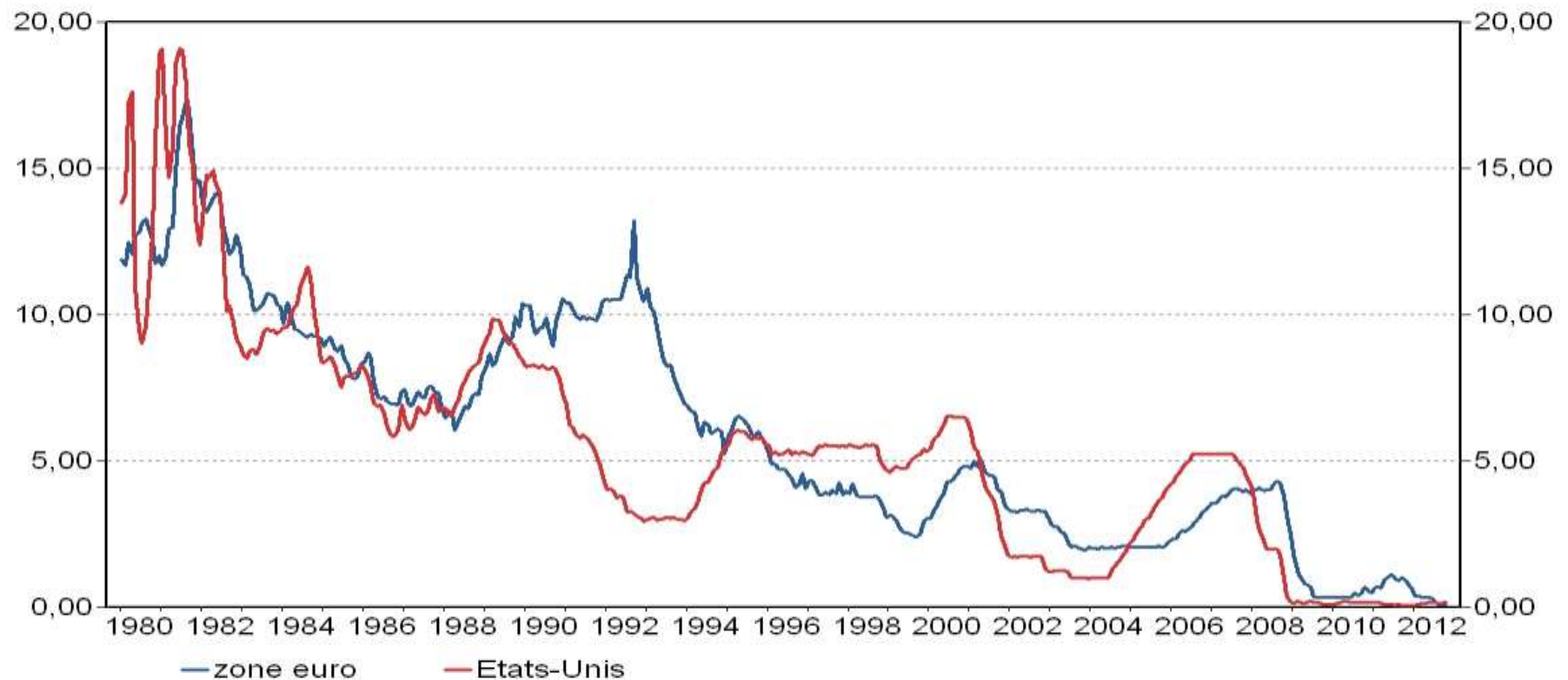
Sources: OCDE, Eurostat, Euler Hermes

### Contributions sociales (part de l'employeur dans le revenu du travail, 2011)



Sources: OCDE, Eurostat, Euler Hermes

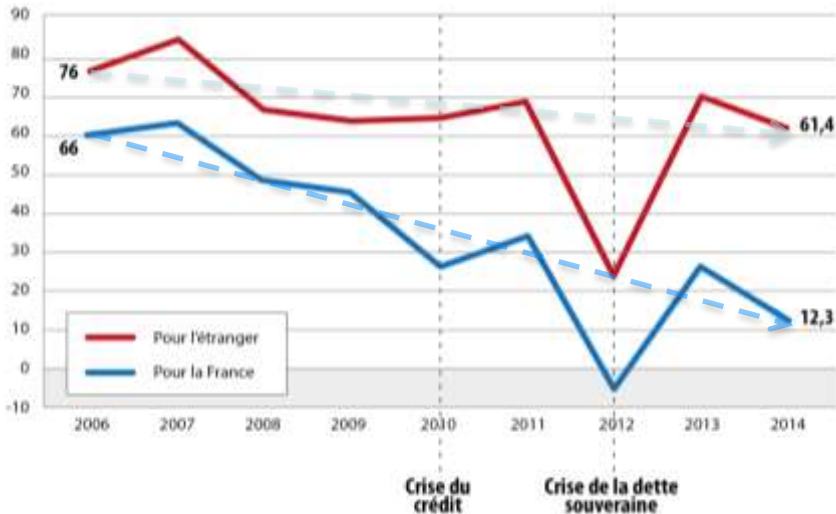
## TAUX D'INTERET AU JOUR LE JOUR (en %)



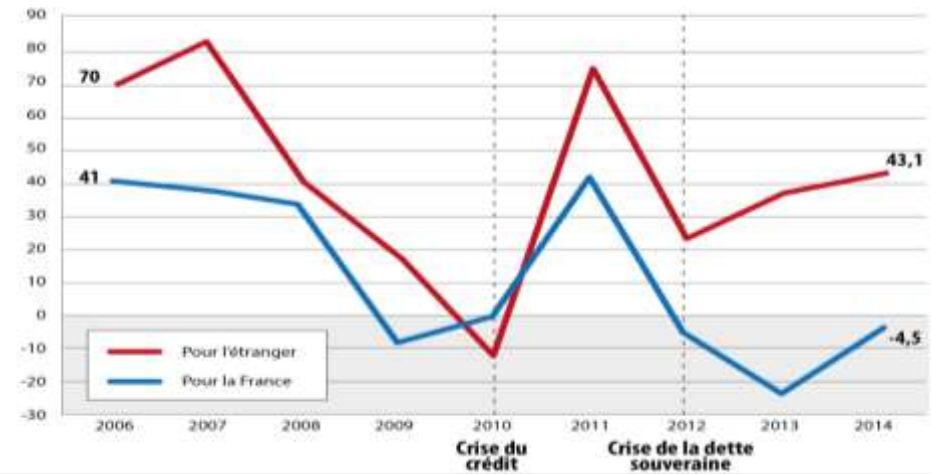
# 2014 pas meilleure que 2013

## Activité

Solde des réponses hausse moins baisse (en %)

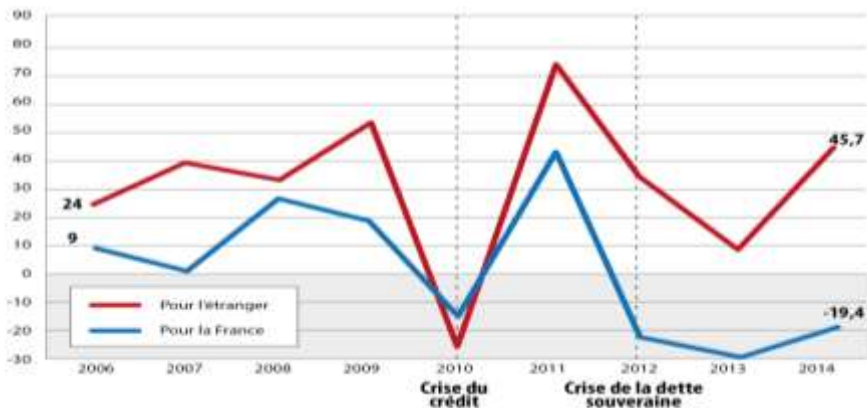


## Investissement



## Emploi

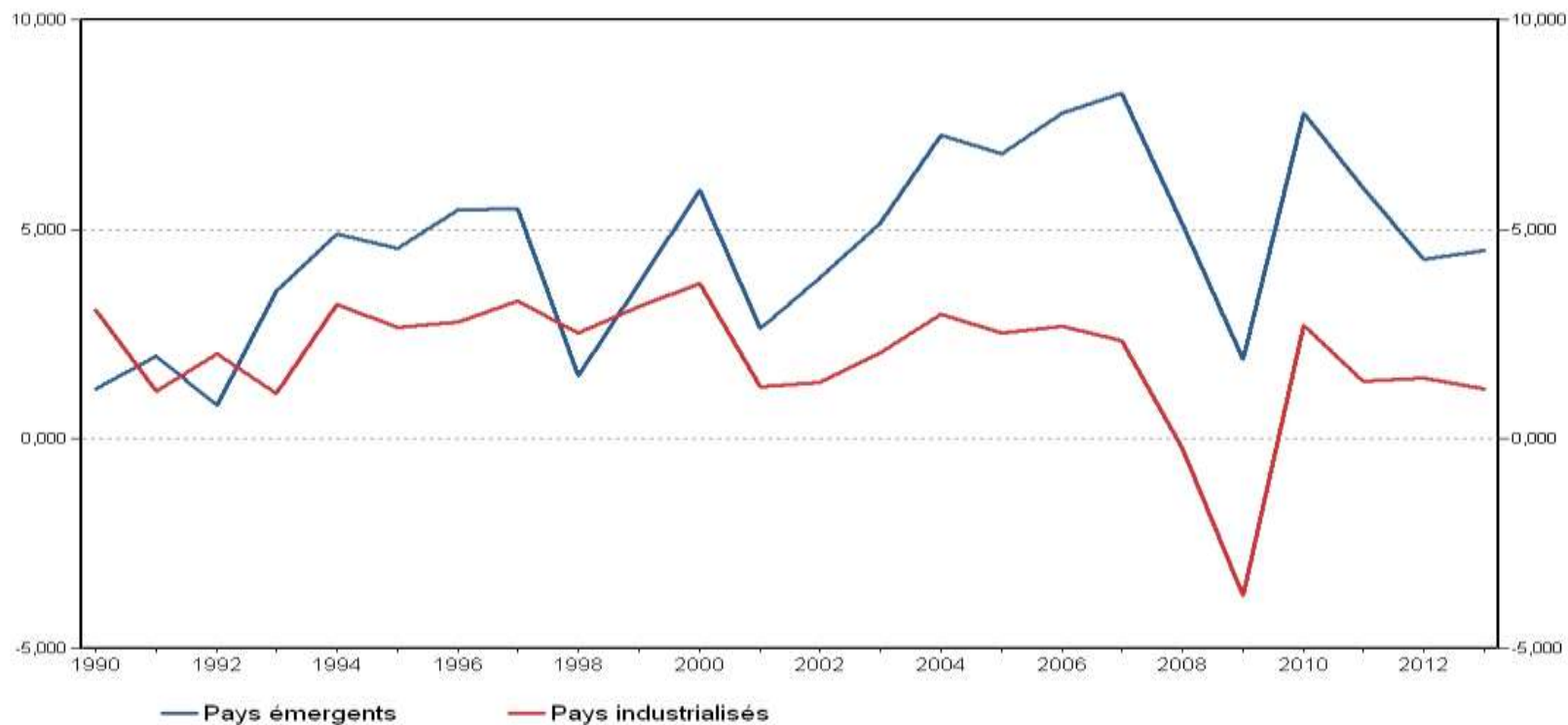
Solde des réponses hausse moins baisse (en %)

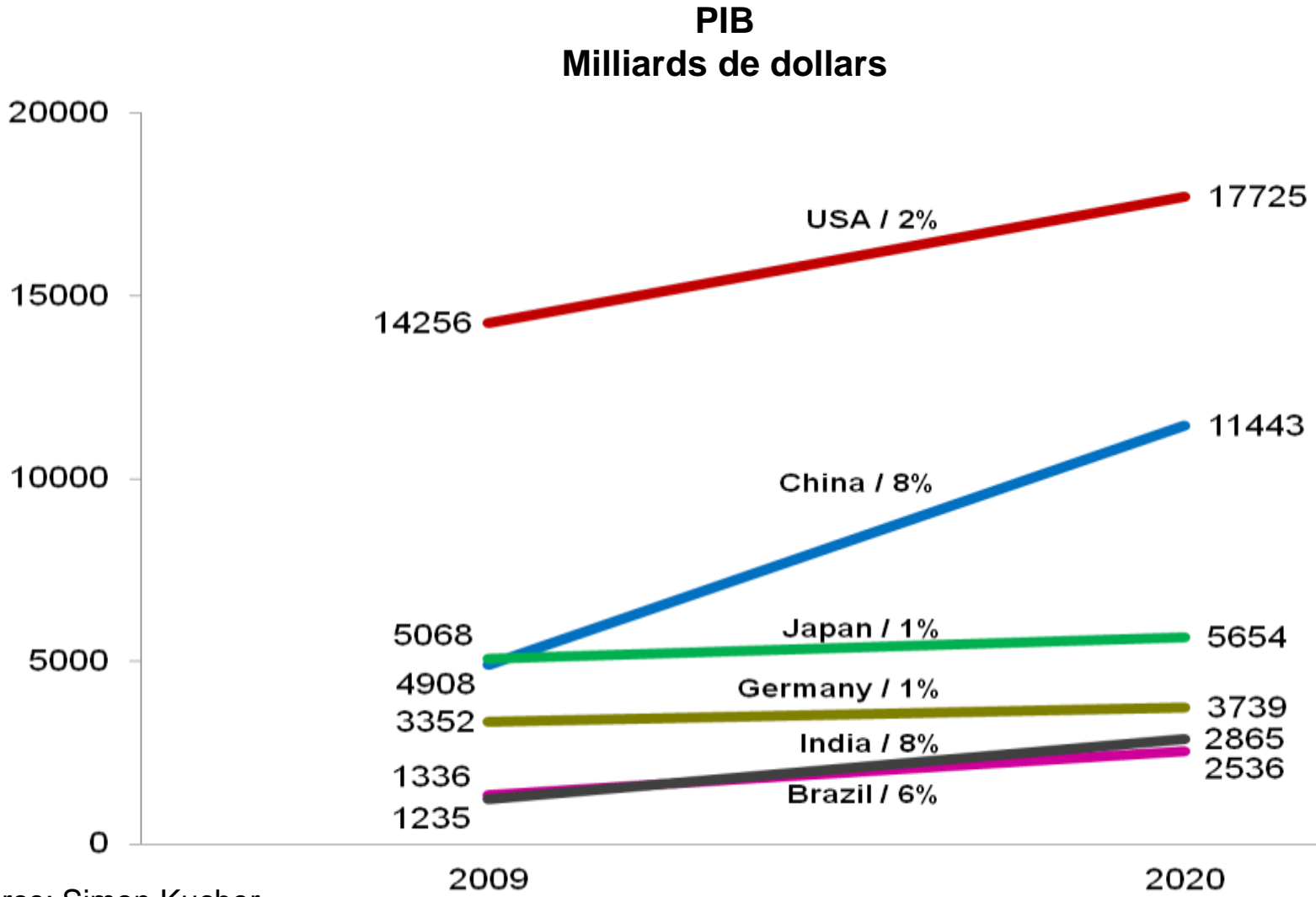


## Rentabilité



**PRODUIT INTERIEUR BRUT**  
variation annuelle en volume (en %)





Source: Simon Kucher



Pour la première fois, le vieillissement se fait par l'allongement de la durée de vie et pas par la chute de la natalité

### **Les seniors ont de l'argent**

- Le pouvoir d'achat des seniors a été multiplié par 7 en 20 ans
- Ils représentent 43% des revenus ; 72% des placements financiers
- La ménagère de plus de cinquante ans dépense 25 à 50% de plus que ses cadettes pour son alimentation.
- Les seniors représentent un pouvoir d'achat de 150 Milliards d'euros, qui devrait augmenter de 15% dans les 15 prochaines années.

### **Les seniors sont en bonne santé**


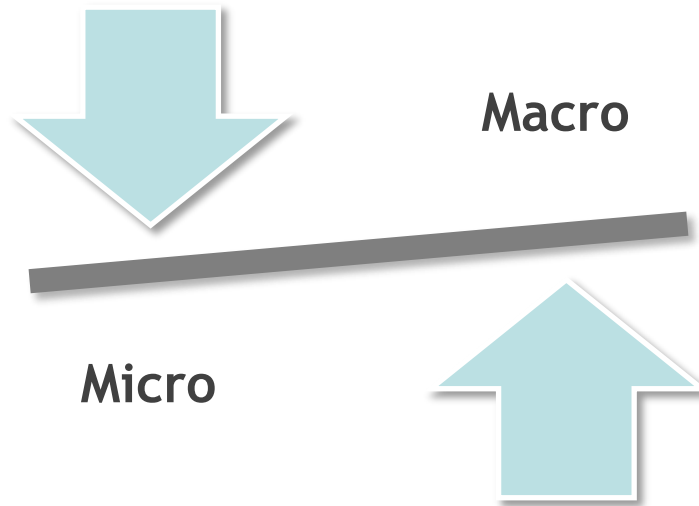
- 43% des achats de yaourts au bifidus
- 35% des achats de plats cuisinés surgelés allégés
- 48% de la consommation d'eau minérale
- 50 % du marché des produits de beauté
- 40% de la consommation des crèmes pour les mains
- 38% de la consommation des crèmes pour le visage

### **Les seniors ont du temps**

- ils achètent 50% des voitures neuves, 75% des véhicules haut de gamme
- ils effectuent 45% des nuits en hôtel 3 et 4 étoiles, 75% des achats de camping cars



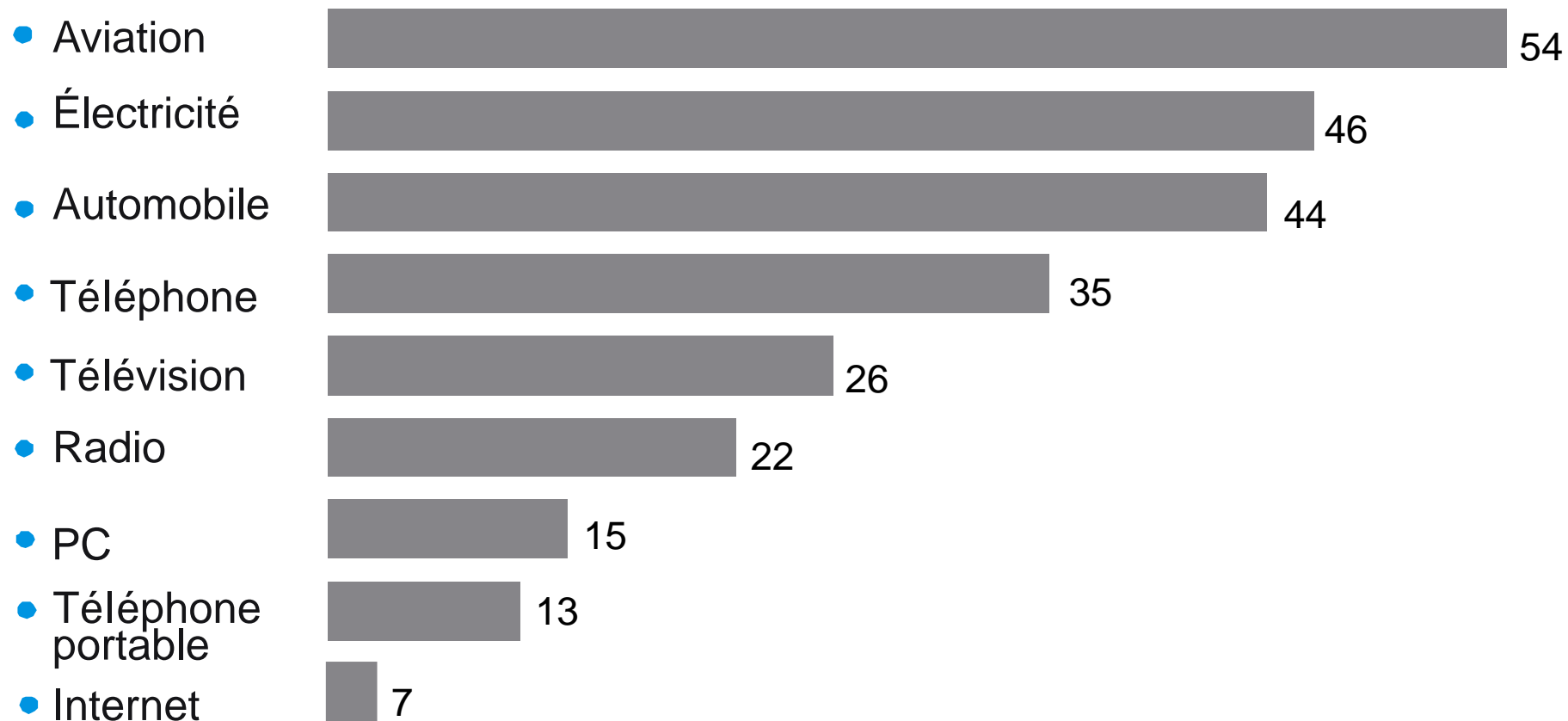
Joseph Schumpeter



John Maynard Keynes


Type d'innovation	Période d'apparition	Croissance de diffusion	Crise d'adaptation	Croissance de maturité	Période totale
Coton et textiles	1762-1774	1794-1834	1834-1843	1843-1861	1762-1861
Rail et industries lourdes	1831-1847	1847-1888	1888-1895	1895-1917	1831-1917
Production de masse	1882-1908	1908-1937	1937-1944	1944-1973	1882-1973
Information	1961-1981	1981-2007	2007-2014 ?	??	1961- ?
Environnement	1972-2013	2013-2040 ?	??	??	1972- ?

## NOMBRE D'ANNEES POUR ATTEINDRE 25% DE PARTS DE MARCHE



## Gisements de croissance

La révolution servicielle



Le big data

Les objets intelligents



**L'Europe ne fait plus de bébés et se trouve confrontée à un choc démographique sans précédent? Pas La France!**

Le taux de fécondité est de 2,01 enfant par femme, ce qui place l'Hexagone au premier rang des nations les plus fécondes, au coude à coude avec la Suède et les Etats-Unis.

**Il faudra travailler plus pour payer les retraites ? Pas de problème!**

Presque personne ne travaille aussi peu que les Français : moins de 1600 heures/an, contre plus de 1800 en moyenne dans les grands pays industrialisés,.

**La plupart des familles croulent sous les dettes en Europe du sud, au Royaume-Uni, voire aux Etats- Unis? Pas les Français!**

Ils sont assis sur plus de 3500 milliards d'euros de placements divers et variés.

**La plupart des pays, qu'ils soient libéraux ou sociaux-démocrates, ont modernisé leur administration? Pas la France !**

Résultat: 56% de la richesse nationale est mal dépensée: que de gains de productivité en perspective!

**Les entreprises doivent pouvoir se battre à armes égales avec leurs concurrents du monde entier ? Dans aucun pays on ne leur complique autant la tâche qu'en France!**

exemples: un code du travail de 3000 pages et 10000 articles, le manque de concurrence, 40 ans d'erreurs de politique économique

**L'art de vivre à la française: le luxe, l'agro-alimentaire, les vins et spiritueux:**  
2 milliards de nouveaux consommateurs « le vaudront bien » très rapidement.

**Le tourisme: à quand une vraie filière tourisme en France?**  
15% du PIB en Espagne et en Grèce, 14% au Portugal, moins de 10% en France.

**La mer: prochain eldorado pour l'énergie et les ressources naturelles?**  
La France possède la deuxième Zone Economique Exclusive du monde derrière les Etats-Unis (11 035 000 km<sup>2</sup>), et est déjà leader mondial du dessalement.

**L'agriculture: il faudra d'ici 30 ans doubler la production agricole mondiale alors qu'on ne peut pas augmenter la superficie de terres cultivables.**  
**La France ne manque pas d'atouts dans la** « la niche de qualité » (1 exploitation sur 3 produit sous label), « la chasse aux rendements » (déjà très élevés) et l'agrobiologie.

**La recherche: à la base de toutes les innovations?**  
Les Français sont au 4<sup>e</sup> rang mondial des prix Nobel de physique et au 2<sup>e</sup> raéng mondial pour les médailles Fields